

Votre médecin vous a prescrit un test immunochimique de recherche de sang occulte (sang caché qui n'est pas visible à l'œil nu) dans les selles. Il s'agit d'un test simple qui sert notamment à dépister le cancer colorectal.

Pour faire le test, on vous a remis :

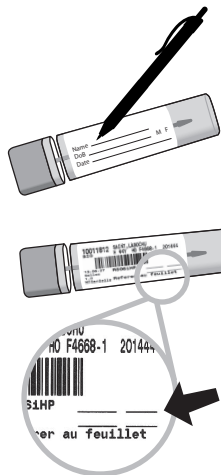
- un contenant en forme de tube
- un sac de plastique

Vous avez peut-être reçu:

- un papier imperméable et biodégradable
- si non, utiliser un contenant jetable (non fourni)

POUR QUE LES RÉSULTATS DU TEST SOIENT BONS, IL EST IMPORTANT DE SUIVRE LES DIRECTIVES SUIVANTES

ATTENTION : Si vous avez vos menstruations ou des hémorroïdes saignantes, attendre l'arrêt des saignements pour faire l'examen.



1 Ouvrez votre trousse de prélèvement.

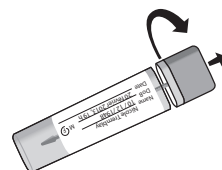
2 Quand vous êtes prêt à faire le test, prenez le tube et inscrivez lisiblement vos nom, prénom, numéro de carte d'assurance maladie et date du prélèvement sur l'étiquette. Si l'étiquette est déjà pré-identifiée à votre nom, inscrivez seulement la date et l'heure du prélèvement sur les lignes à droite du code barre.



3 Dépliez le papier. Placez-le directement sur l'eau propre au centre de la cuvette, de façon à ce que les côtés du papier collent à la paroi de la cuvette.

Avec papier :


Sans papier : Utilisez un contenant de plastique ou une assiette en aluminium que vous jetterez après le prélèvement.



5 Tournez et tirez le capuchon vert pour ouvrir le tube de prélèvement.



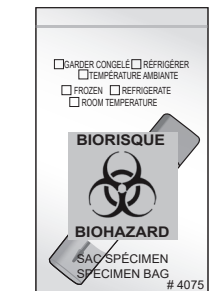
6 Grattez légèrement la surface des selles avec la tige verte attachée au capuchon. Seulement une petite quantité de selles suffit pour couvrir le bout de la tige. Remettez la tige dans le tube et refermez bien. Ne pas rouvrir le tube une fois que vous l'avez refermé.



7 Vous pouvez ensuite tirer la chasse d'eau.



8 Lavez-vous les mains.



9 Mettez votre tube de prélèvement dans le sac de plastique et refermez-le.



4 Faites vos selles sur le papier (ou dans le contenant). Les selles ne doivent pas être mélangées à l'urine ni à un autre liquide avant le prélèvement.

10 Conserver le sac au réfrigérateur jusqu'à ce que vous rapportiez votre échantillon de selles au centre de prélèvements.



Vous devez rapporter votre échantillon de selles le plus vite possible au centre de prélèvement, au plus tard 48 heures suivant le prélèvement. Si vous avez toujours la requête papier de votre médecin, n'oubliez pas de l'inclure dans le sac de retour avec votre échantillon de selles. Vérifiez bien les heures d'ouverture du centre.



En attendant, gardez le sac au réfrigérateur.

Les résultats de votre test seront transmis à votre médecin traitant.